

HRAVÉ

# POZNÁVÁNÍ

Pracovní sešit ze všeobecného rozhledu  
pro 4-5leté děti

**Sestavený podle RVP PV**



Vydavatelství  
Taktik

## **PRACOVNÍ SEŠIT HRAVÉ POZNÁVÁNÍ 1**

- určen pro 4–5leté děti
- tvořeno tematicky dle cyklu ročních období
- barevnost sešitu podporuje chuť dětí k práci
- básnička ke každému cvičení
- v rámci lektorování vyzkoušeno dětmi
- rozvíjí postřeh a zlepšuje pozornost dětí
- rozšiřuje a procvičuje znalosti z oblasti všeobecného rozhledu

### **Je zaměřen na procvičení:**

sociálního učení, časové orientace a posloupnosti, přiřazování, rozvoje pozornosti, prostorové představivosti, zrakového vnímání

Autoři: Bc. Kateřina Hatáková  
PaedDr. Patricia Sokolovská  
PaedDr. Kvetoslava Kostyánszka

Lektor: PhDr. Helena Kalábová

Produktový manažer: Mgr. Lucie Pěnkavová

Projektový manažer: Ing. Jaroslav Brdjar

Ilustrace a grafická úprava: Sára Doležalová, Zuzana Jaščišáková

ISBN: 978-80-87881-43-9

1. vydání, 2015

Copyright: © Vydavatelství Taktik International, s.r.o., organizační složka, Praha 2015

Vyrobil a vydal: Taktik International, s.r.o., Argentinská 38, 170 00 Praha 7

Všechna práva vyhrazena. Šíření či reprodukce obsahu nebo jeho částí jakýmkoliv způsobem jsou bez předchozího písemného souhlasu vydavatele zakázány.

Anička je sestřička,  
Janinka je maminka.  
Táta Míra, bráška Jíra,  
kočka Moura na to zírá.  
Jmenuji se Adina,  
tohle je má rodina.



- I. Prohlédni si obrázek a vybarvi jen ty postavy, které tvoří tvoji rodinu.
- II. Povídej o své rodině a pojmenuj křestními jmény všechny její členy.
- III. Víš, jestli jsou tvoji sourozenci starší, nebo mladší?
- IV. Víš, jaké je povolání tvé maminky a tvého tatínka?

Do školky já chodím rád, mohu si tu s dětmi hrát.  
U stolku se nasvačíme, potom venku skotačíme.  
Najíme se a jdeme spát, každý je tu kamarád.



- I. Podívej se na činnosti v kolečkách. Popiš, co tam děti dělají.
- II. Obrázky vybarvi.
- III. V obrázcích je jedna činnost, která se ve školce nedělá. Najdi ji a řekni, proč se to nedělá. Obrázek s touto činností červeně přeškrtni.
- IV. Do volného kolečka namaluj svoji značku ze školky.

Čtyři roční období,  
kdo je pozná, kdo to ví?  
Kdy je jaro, kdy je zima?  
V létě je to vždycky prima.






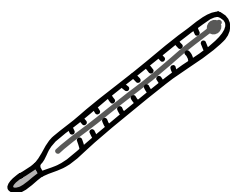
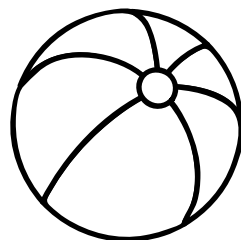


- I. Vyjmenuj všechna roční období. Víš, kolik jich je?
- II. Zamysli se a řekni, co je charakteristické pro každé z nich.
- III. Spoj čarou věci se správným ročním obdobím, pak každé období vybarvi.
- IV. Řekni, které roční období máš nejraději a proč.

Stromeček pokojem voní,  
za dveřmi zvoneček zvoní.  
Vánoční čas už je tu zas,  
dárečky dostane každý z nás.



- I. Pozorně se podívej na obrázek a řekni, který svátek na obrázku slaví.
- II. Povídej si s paní učitelkou, jak slavíte Vánoce u vás doma, co na Štědrý den děláte.
- III. Přiřaď každému jeden balíček a vybarvi ho. Povídej, co v něm asi je.
- IV. Vybarvi vánoční stromeček a dokresli na něj vánoční ozdoby.

Pepíček se rozstonal, celou noc jen proplakal.  
Maminka mu pomáhala, čajíček mu podávala.  
Dostal taky lék, bacil se ho lek.



- I. Podívej se na obrázek a řekni, proč leží Pepík v posteli.
- II. Pojmenuj předměty okolo Pepíka.
- III. Obrázky, na kterých jsou věci, které Pepík nepotřebuje, když je nemocný, škrtni.
- IV. Věci, které pomohou Pepíka uzdravit, vybarvi.


Když se kolem podívám,  
to je věcí, co já znám.  
Z čeho se však vyrábí?  
Kdo to pozná, kdo to ví?



- I. Na obrázku je plno věcí. Pojmenuj je a řekni, z kterého materiálu jsou.
- II. Spoj je čarou se správnou krabicí. V modré krabici je papír, v zelené sklo a v hnědé je dřevo.
- III. Víš, z čeho se vyrábí papír? Povídejte si o tom.
- IV. Vybarvi obrázky.




Když maminka byla velká, stala se z ní učitelka.  
Tatínek je doktorem, dědeček je kuchařem.  
I ty budeš jednou rád, povolání vybírat.




- I. Podívej se na obrázek. Které povolání vykonávají postavy? Kde se s nimi potkáš?
- II. Spoj čarou postavy s předměty, které ve svém povolání potřebují. Postavy pak vybarvi.
- III. Nakresli další předměty, které potřebují, a připoj je k nim čarou.
- IV. Víš, které povolání vykonávají tvoji rodiče a co k němu potřebují za předměty? Čím bys chtěl být ty, až budeš velký?

V rybníku si rybky hrají,  
štiky se též přidávají.  
Žába kváká kváky kvák,  
kdopak je ten divný pták?  
Kačenky si povídají,  
vážky nad tím přelétají.



- I. Na obrázku je plno zvířátek. Spoj čarou s rybníkem zvířátka, která žijí ve vodě.
- II. Pojmenuj všechna zvířátka na obrázku a vybarvi je.
- III. Znáš ještě jiná zvířátka, která žijí u vody a ve vodě?

Zvířátka si spolu hrála,  
nohy si při tom pomotala.  
Pomůžeš jim, holčičko,  
napravit to maličko?



- I. Najdi cestu od hlavy ke správným nohám. Každou cestu zakresli jinou barvou.
- II. Zvířátka vybarvi a pojmenuj.



ISBN 978-80-87881-43-9

