

HRAVÁ

PASTELKA

Pracovní sešit z grafomotoriky
pro 5-6leté děti

Sestavený podle RVP PV



PRACOVNÍ SEŠIT HRAVÁ PASTELKA 2

- určen pro 5–6leté děti
- tvořeno tematicky dle cyklu ročních období
- barevnost sešitu podporuje chuť dětí k práci
- básnička ke každému cvičení
- v rámci lektorování vyzkoušeno dětmi
- připravuje děti na psaní
- procvičuje správnou koordinaci zraku s pohybem ruky a jemnou motoriku, prostorovou orientaci a koncentraci pozornosti
- napomáhá k bezproblémovému vstupu do školy

Je zaměřen na procvičení:

kruhu, čáry plynulé, vodorovné, šikmé, svislé, křížení čar, spodního a horního oblouku, elipsy a spojování bodů

Autoři: Bc. Kateřina Hatáková
PaedDr. Patricia Sokolovská
PaedDr. Kvetoslava Kostyánszka

Lektor: PhDr. Helena Kalábová

Produktový manažer: Mgr. Lucie Pěnkavová

Projektový manažer: Ing. Jaroslav Brdjar



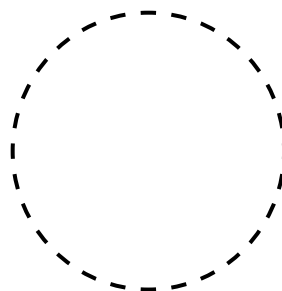
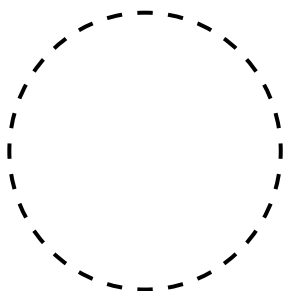
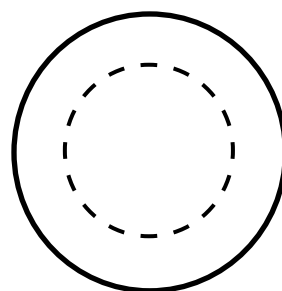
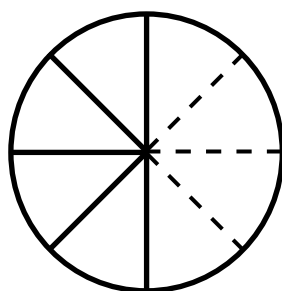
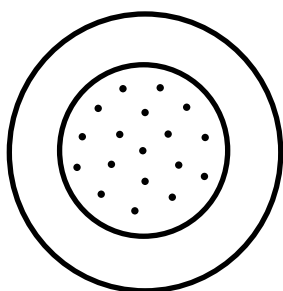

Ilustrace a grafická úprava: Sára Doležalová, Zuzana Jaččišáková

ISBN: 978-80-87881-48-4
1. vydání, 2015

Copyright: © Vydavatelství Taktik International, s.r.o., organizační složka, Praha 2015
Vydobil a vydal: Taktik International, s.r.o., Argentinská 38, 170 00 Praha 7

Všechna práva vyhrazena. Šíření či reprodukce obsahu nebo jeho částí jakýmkoliv způsobem jsou bez předchozího písemného souhlasu vydavatele zakázány.


Budeme si spolu hrát,
postavíme z kostek hrad.
Od maminky ke sváče,
dostaneme koláče.



- I. Když si hrajeme a svítí nám k tomu sluníčko, máme hned lepší náladu. Sluníčko obkreslí tužkou a dokreslí chybějící paprsky.
- II. Maminka k svačině přinesla koláče. Obtáhni tužkou koláče v první řadě a v druhé řadě dokreslí stejné koláče.
- III. Ve třetí řadě dokreslí koláče tak, aby tam byly tři a dodělej jim vlastní vzor.




Děti přijdou do školky,
obují si bačkorky.
Pak už si jen hrají,
školku rády mají.



- I. Ve školce je krásně teplo, topí se tam. Obtáhni si nejprve prstem kouř z 1. komína, potom dokresli tužkou kouř z 2. komína a 3. kouř nakresli.
- II. Aby na nás ve školce nepršelo, domaluj střechu. Obkresli namalované tašky a dokresli je na celou střechu.
- III. První dvě okna obkresli tužkou, druhá dvě okna nakresli sám.
- IV. Vybarvi kamarády ze školky.

Vítr fouká, pofukuje,
dráček pěkně poletuje.
Na obloze není sám,
poletuje sem a tam.



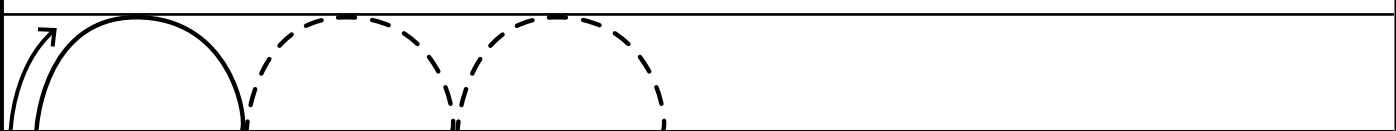
- I. Dokresli dráčkům obličej tak, aby se dva smáli a dva mračili.
- II. Dokresli dráčkům ocasy s mašlemi.
- III. Dráčky a ocasy vybarvi.

Mikuláši, Mikuláši, za dveřmi už čerti straší.
Zlobil jsem jen maličko, mám veliké přáníčko.
Přines, prosím, dobroty, naděl mi je do boty.



- I. Vyzdob botu kroužky, různými čarami a hvězdičkami podle předlohy.
- II. Vybarvi obrázek.
- III. Dokresli vločky okolo boty modrou barvou.


Ježek dupe v temném lese, veverka si šišku nese.
Liška natahuje uši, zajíčkovi také sluší.
V lese jsou to kamarádi, mají se tam všichni rádi.





- I. Dokresli šikmé čáry jehličnatým stromům.
- II. Nejprve několikrát obtáhni oblouk na řádku ve směru šipky. Potom obtáhni další a dokresli oblouky až do konce řádku.



Kokodák, kokodák, kdo je tenhle vzácný pták?
Naše milá slepička, která snáší vajíčka.



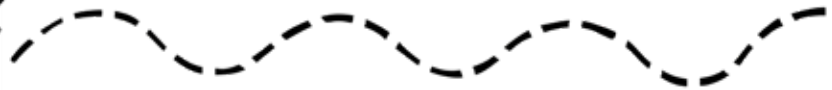
- I. Pořádně se podívej na obrázek. V každém řádku je vajíčko jinak položené. Obkresli tužkou první vajíčko a nakresli pak stejná do celého řádku. Takto to udělej ve všech řádcích.
- II. Jak se jmenuje mládě od slepice?
- III. Vybarvi kuřátka správnou barvou.



Kde se vzal, tu se vzal,
medvídek si v lese stál.
Hlava, břicho, čtyři tlapky,
kolem pusy z medu kapky.

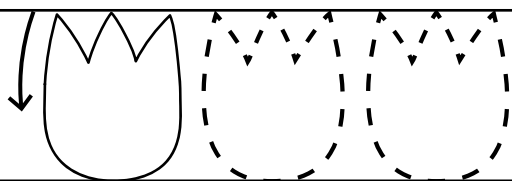

- I. Obkresli tužkou tělo medvěda.
- II. Pokus se do obrázku nakreslit dva stejné medvídky.
- III. Medvídky vybarvi.

U hradu je stará brána,
kráká na ní černá vrána.
Vrána křičí krá, krá, krák,
k hradu letí černý mrak.



- I. Prohlédni si ptáky, umíš je pojmenovat?
- II. Obtáhni si prstem vlnovku.
- III. Obtáhni si vlnovku tužkou a ke každému ptákovi domaluj tři vlnovky.

Maminko má,
dnes máš svátek,
dám ti kytku
ke Dni matek.



- I. Vyzdob mamince šaty tulipány.
- II. Vybarvi mamince vlasy takovou barvou, jakou barvu vlasů má tvoje maminka.
- III. Holčičce na šaty namaluj takové srdíčko, jako je v pravém dolním rohu.
- IV. Nejprve několikrát obtáhni tulipán na řádce ve směru šipky. Potom obtáhni další tulipány a dokresli tulipány až do konce řádku.



ISBN 978-80-87881-48-4

