

BAREVNÉ


# ÚLOHY Z ČEŠTINY

Pracovní sešit pro 4. ročník ZŠ

**V souladu s RVP**

minulý kreslil/a  
přítomný kreslím  
budoucí budu kreslit

minulý četl/a  
přítomný čtu  
budoucí budu číst



.....	
JMÉNO	
.....	
ŠKOLA	
.....	
TŘÍDA	ŠKOLNÍ ROK

## **BAREVNÉ ÚLOHY Z ČEŠTINY 4**

Pracovní sešit pro 4. ročník ZŠ

Autoři: Mgr. Jana Olžbutová  
Odborná spolupráce: Mgr. Věra Štefánková  
Jazyková korektorka: Mgr. Věra Štefánková


Grafická úprava a sazba: Michaela Slezáková, Sára Doležalová  
Ilustrace: Michaela Slezáková  
Návrh obálky: Michaela Slezáková, Sára Doležalová

Produktový manažer: Ing. Karel Jager  
Projektový manažer: Ing. Maroš Blahovec

ISBN: 978-80-7563-131-2  
1. vydání, 2018

Copyright: © Vydavatelství Taktik International, s.r.o., Praha 2018  
Vyrobil a vydal: Taktik International, s.r.o., Argentinská 38, 170 00 Praha 7


Všechna práva vyhrazena. Šíření či reprodukce obsahu nebo jeho částí jakýmkoliv způsobem jsou bez předchozího písemného souhlasu vydavatele zakázány.



# OBSAH


Abeceda.....	2-3	Vyjmenovaná slova po M a slova příbuzná.....	31
Třídění hlásek.....	4	Vyjmenovaná slova po P a slova příbuzná.....	32
Druhy vět podle postoje mluvčího.....	5-6	Vyjmenovaná slova po S a slova příbuzná.....	33
Nauka o slově – hlásková podoba slova.....	7	Vyjmenovaná slova po V a slova příbuzná.....	34
Význam slov.....	8-11	Vyjmenovaná slova po Z a slova příbuzná.....	35
Věta jednoduchá, souvětí.....	12	Slova s i, í/y, ý po F.....	36
Slova jednoslabičná, dvouslabičná a víceslabičná.....	13	Slovní druhy.....	37
Tvoření slov – stavba slova.....	14	Koncovky podstatných jmen.....	38-43
Předložka a předpona.....	15	Vzory podstatných jmen rodu mužského.....	44
Psaní u/ú/ů.....	16	Vzory podstatných jmen rodu ženského.....	45
Tvrdé a měkké souhlásky.....	17	Vzory podstatných jmen rodu středního.....	46
Párové souhlásky.....	18	Shoda přísudku s podmětem.....	47-51
Vyjmenovaná slova po B.....	19	Opakování.....	52-59
Vyjmenovaná slova po L, M.....	20	Vlastní vyhodnocení.....	60
Vyjmenovaná slova po P, S.....	21		
Vyjmenovaná slova po V, Z.....	22		
Vlastní jména.....	23		
Předpony od-, nad-, před- a předložky od, nad, před.....	24		
Předpony roz-, bez-, vz- a předložka bez.....	25		
Předpony ob-, v- a skupiny bě/bje, vě/vje, pě.....	26		
Předpony od-, nad-, pod-, před-, ob-, v-, roz-, bez-, vz-.....	27		
Zdvojené souhlásky.....	28		
Vyjmenovaná slova po B a slova příbuzná.....	29		
Vyjmenovaná slova po L a slova příbuzná.....	30		

Za každou vyplněnou stranu vybarvi na straně 60 políčko s obrázkem, který nalezneš v levém horním rohu každé stránky.





1. Vybarvi ty řady, ve kterých jsou písmena seřazena podle abecedy.





1. Vybarvi obrázek podle čísel. Větu oznamovací vybarvi zeleně 🌿, větu tázací žlutě 🌟, větu rozkazovací červeně 🌸 a větu práci modře 🌊.

1. Babička pěstuje africké fialky.
2. Zavři okno!
3. Kéž by to byla pravda!
4. Kdo to ví?
5. Houby rostou hlavně v lese.
6. Vypni televizi.
7. Tonda hraje na kytaru.
8. Půjdeš se mnou do kina?
9. Zavolejte hned lékaře!
10. Ať se ti to povede!
11. Podej mi tužku.
12. Kolik to stojí?
13. Pavel sbírá známky.
14. Nechceš zmrzlinu?
15. Nechtě se vám v příštím roce daří!



4. Vyškrtej v osmisměrce slova nespisovná. Napiš krátké vyprávění, v němž využiješ některá tato slova ve spisovné podobě.

F	Á	R	O	Q	C	V	W	J	N
H	P	R	A	C	H	Y	R	V	E
R	N	A	R	H	H	S	B	W	L
H	A	T	N	S	N	A	Č	Ú	K
N	G	Á	A	J	J	W	X	Q	E
J	T	Ť	E	T	W	C	S	T	S
A	O	L	O	Y	U	É	K	L	U
N	M	W	O	R	G	Č	F	G	F
Y	B	Y	M	R	Á	W	N	L	Z
D	C	T	A	J	V	H	J	I	Z

.....

.....

.....

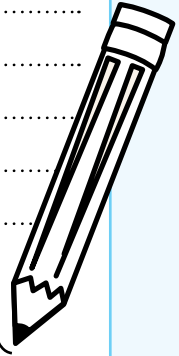
.....

.....

.....

.....

.....




**Zakřížkuj, co platí:** Vyškrtl/a jsem slova

bez citového zbarvení.

s citovým zbarvením.

5. Vybarvi obrázky se slovy podle návodu: slova bez citového zbarvení, slova lichotivá, slova hanlivá.



slova bez citového zbarvení

**ORANŽOVÁ**



slova lichotivá

**MODRÁ**




slova hanlivá

**ZELENÁ**





1. Pro žabku, která prchá před lovcí volavkou, najdi cestu rybníkem po správně napsaných slovech.





1. Doplň předpony, nebo předložky od-, nad-, před-. Slova vybarvi podle návodu, předložky čarou odděl.

slova s předložkou

slova s předponou

od  
**ČERVENÁ**

nad  
**MODRÁ**

před  
**ŽLUTÁ**

od  
**ZELENÁ**

nad  
**ORANŽOVÁ**

před  
**HNĚDÁ**



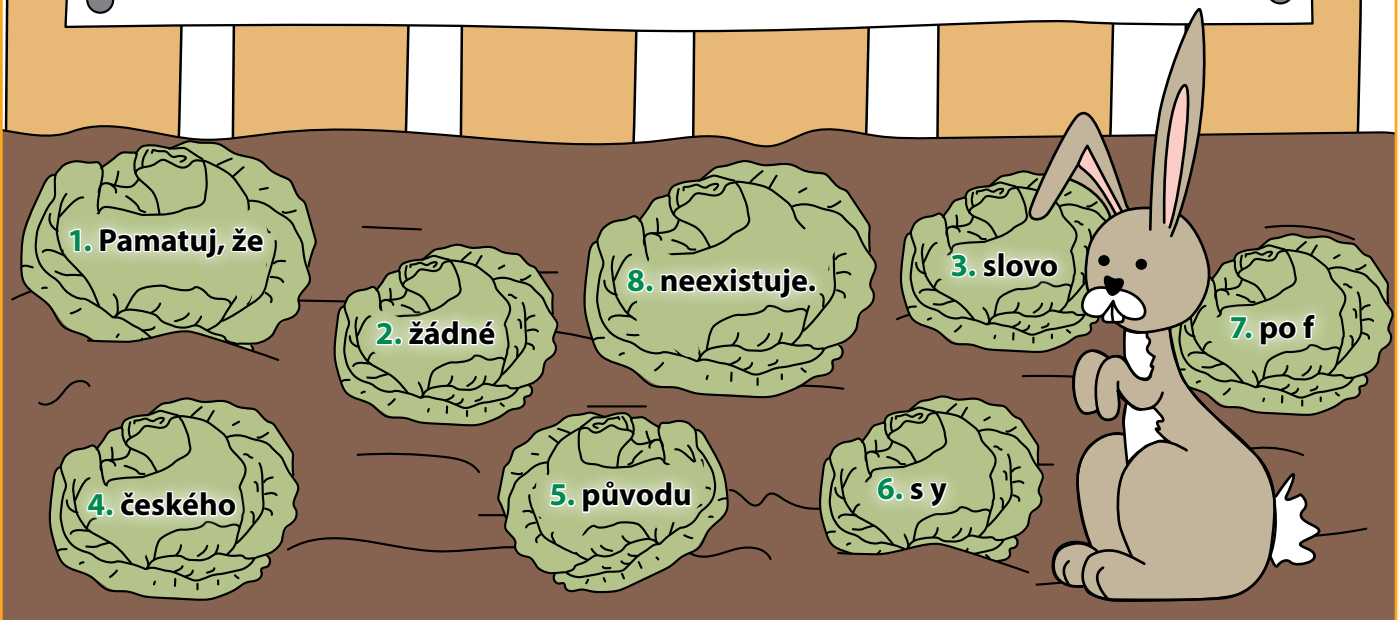






1. Doplně do slov i, í/y, ý. Slova s **y, ý** spoj pravítkem s jejich významem červenou pastelkou 🌸 a slova s **i, í** spoj s jejich významem modrou pastelkou ❄️.

f__gura	podnik
f__gl	trik
f__zika	pokořová rostlina
f__zik	pobočka firmy/podniku
f__lc	klam, zdání nebo výmysl
f__ala	vědní obor, který zkoumá zákonitosti přírodních jevů
f__rma	kočár tažený párem koní
f__zický	vědní obor, který studuje fungování živých organismů
f__akr	netkaná textilie
f__kce	plátek masa
f__kus	tělesný
f__lé	postava
f__liálka	květina s fialovými květy
f__ziologie	člověk, který se zabývá fyzikou





1. Doplň do slov i, í/y, ý. Obrázky se slovy vybarvi podle návodu. Obrázky rajčat, ve kterých jsi doplnil/a **y, ý** zakroužkuj.

vzor město  
**ŽLUTÁ**



vzor moře  
**ORANŽOVÁ**



vzor kuře  
**ČERVENÁ**



vzor stavení  
**ZELENÁ**





1. Najdi cestu včelky ke správnému úlu – přiřaď slova k jejich vzorům stejnou pastelkou, jako má správný úl.

STROJ

plaz

ovladač

král

MUŽ

komár

Honza

šípek

jitrocel

Francouz

rybník

rádce

orel

PŘEDSEDA

majitel

lékař

SOUDCE

dělník

čáp

kašel

dům

cyklista

holub

dárcce

zámek

bandita

kloub


HRAD (LES)

zubař


Španěl

stůl

PÁN



2. Doplň chybějící písmena a vybarvi obrázky podle návodu. Slova s **i** vybarvi červeně 🌸, slova s **y** oranžově 🌸, slova s **a** růžově 🌸. Ostatní nevybarvuj.





3. přečti si úryvky z pohádek a rozhodni, ke kterým pohádkám patří. Názvy pohádek napiš ke správným větným vzorcům jednotlivých úryvků (ukázek). Číslo větného celku, ze kterého je pohádka, napiš do kroužku. Vyhledej a zakroužkuj červeně 🌸 slova lichotná, modře 🌸 slova hanlivá.

- Kohoutek a slepička šli spolu do obory na jahody.
- Ráno si vlezl Honzíček na střechu, aby si uloupnul kus perníčku, a bába poslala dědka se podívat.
- Koblížek měl radost, že se lišce písnička líbí, vyskočil lišce na nos a zazpíval.
- Jeskyňky dlouho přemlouvaly Smolíčka, až se jim povedlo ho přemluvit k tomu, aby jim otevřel.
- Drobounký střevíček bylo to jediné, co princi po krásce zůstalo.
- Vypěstoval řepu takovou, že se na ni chodili dívat ze sousední vsi.
- V chaloupce na kraji lesa bydlela koza se svými sedmi kůzlátky.
- Jednoho dne měla i babička narozeniny a maminka k ní Karkulku poslala s košíčkem plným dárků.

VJ	<input type="radio"/>	_____
VJ	<input type="radio"/>	_____
V1 a V2.	<input type="radio"/>	_____
V1, že V2.	<input type="radio"/>	_____
V1, co V2.	<input type="radio"/>	_____
V1, aby V2, a V3.	<input type="radio"/>	_____
V1, až V2, aby V3.	<input type="radio"/>	_____
V1, že V2, V3 a V4.	<input type="radio"/>	_____


4. Napiš k řadě čísel slovních druhů číslo větného celku, ke kterému patří shodná řada slovních druhů.

63517183511815135   
 4158118173157121   
 15183115517185

513837355721   
 2153231715   
 165183353573835

71711517341   
 181567171

5. Napiš do kroužku číslo větného celku, který patří k obrázku z pohádky. Obrázky si vybarvi.





## Barevné úlohy z češtiny 4:

- Barevné úlohy z češtiny 4 jsou součástí ucelené řady učebnic a pracovních sešitů Hravá čeština pro výuku českého jazyka na 1. stupni základních škol.
- Pracovní sešit sestavil odborný tým pedagogů a lektorů na základě zkušeností s výukou na 1. stupni ZŠ.
- Obsahuje různorodá zábavná cvičení s ilustracemi k vybarvování, která slouží k procvičování, upevňování a zpestření učiva v hodinách českého jazyka ve 4. třídě, ale také k domácí přípravě.
- Ilustrace jsou sestavené v souladu s učivem přírodovědy ve 4. třídě – Společenstvo lesů, vod, polí, lidských obydlí, a tak je lze také využít v rámci mezipředmětových vztahů.
- Cvičení se zaměřují na význam a tvoření slov, věty jednoduché a souvětí, vyjmenovaná slova, vzory podstatných jmen aj.

## Ucelená řada titulů Barevné úlohy z češtiny:



ISBN: 978-80-7563-131-2



Pracovní sešit je připraven v souladu s Rámcovým vzdělávacím programem.