

BAREVNÉ

# ÚLOHY Z ČEŠTINY

Pracovní sešit pro 2. ročník ZŠ

**V souladu s RVP**



Vydavatelství  
Taktik

.....	
JMÉNO	
.....	
ŠKOLA	
.....	
TŘÍDA	ŠKOLNÍ ROK

## **BAREVNÉ ÚLOHY Z ČEŠTINY 2**

Pracovní sešit pro 2. ročník ZŠ

Autoři: Mgr. Ivana Hořínková  
Odborná spolupráce: Mgr. Jana Olžbutová  
Bc. Václav Placák  
Mgr. Věra Štefánková

Jazyková korektorka: Mgr. Věra Štefánková

Grafická úprava a sazba: Michaela Slezáková  
Ilustrace: Mirek Vostrý  
Návrh obálky: Hana Vavřinová, Michaela Slezáková


Produktový manažer: Ing. Karel Jager  
Projektový manažer: Ing. Maroš Blahovec

ISBN: 978-80-7563-129-9  
1. vydání, 2018


Copyright: © Vydavatelství Taktik International, s. r. o., Praha 2018  
Vyrobil a vydal: Taktik International, s. r. o., Argentinská 38, 170 00 Praha 7

Všechna práva vyhrazena. Šíření či reprodukce obsahu nebo jeho částí jakýmkoliv způsobem jsou bez předchozího písemného souhlasu vydavatele zakázány.

# OBSAH



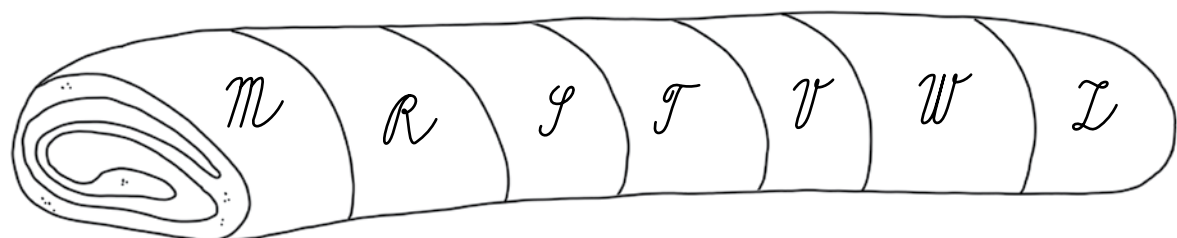
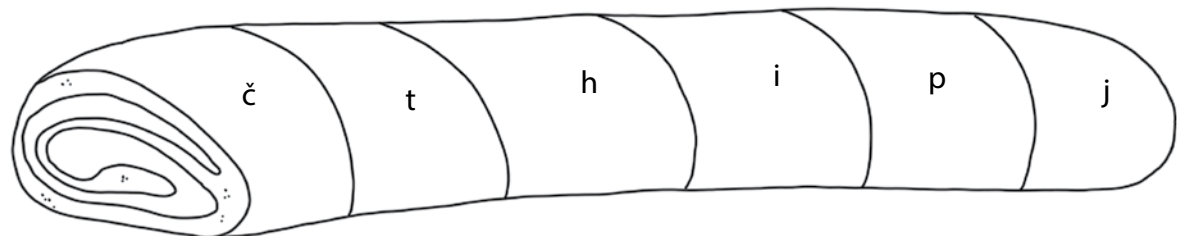
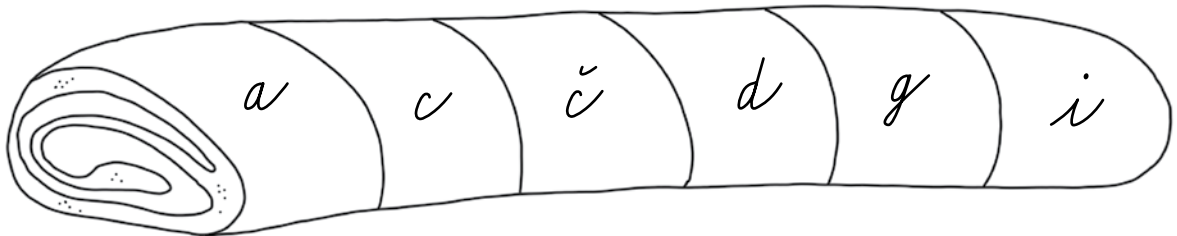
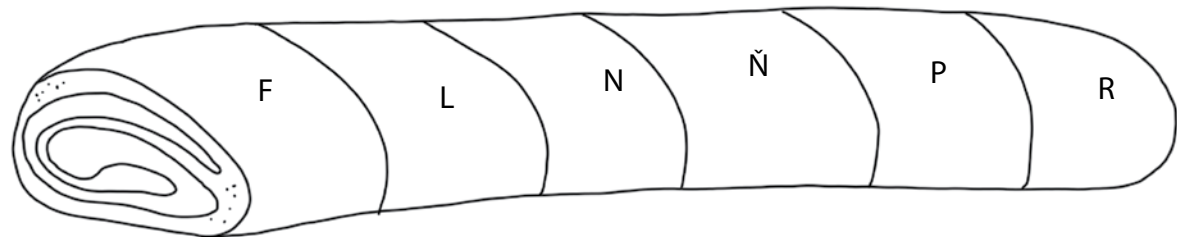
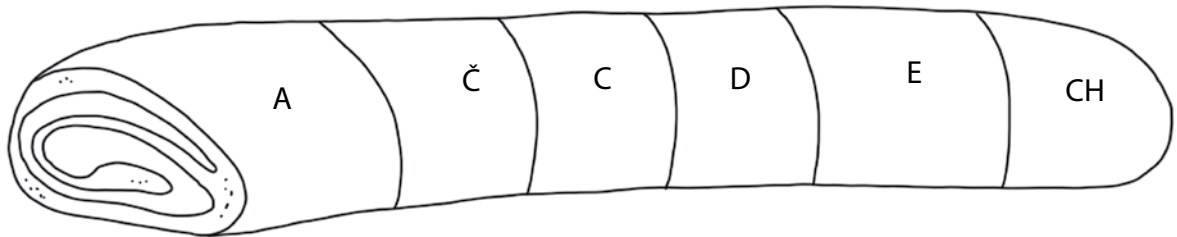
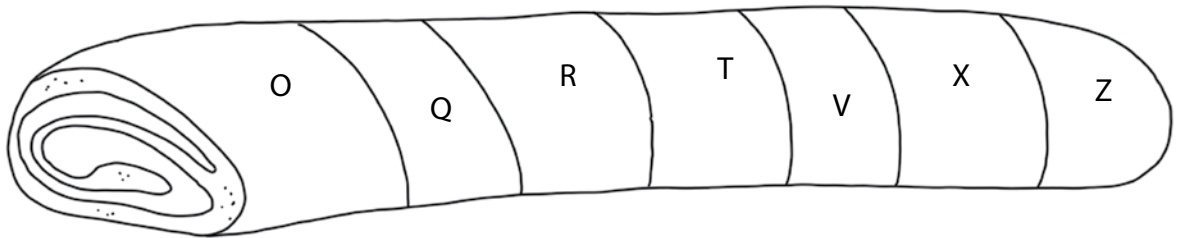
Abeceda .....	2-5
Pořádek slov ve větě .....	6-8
Druhy vět .....	9-13
Význam slov .....	14-19
Slovo, slabika .....	20-21
Samohlásky .....	22-23
Psaní u/ú/ů .....	24
Dvojhásky .....	25
Souhlásky .....	26-27
Psaní i,í/y,y po měkkých a tvrdých souhláskách .....	28-31
Tvary slova, slova příbuzná .....	32-34
Párové souhlásky .....	35-42
Skupiny dě, tě, ně, bě, pě, vě, mě .....	43-50
Slovní druhy .....	51-55
Věta, souvětí .....	56-59
Velká písmena .....	60



mě i ů y

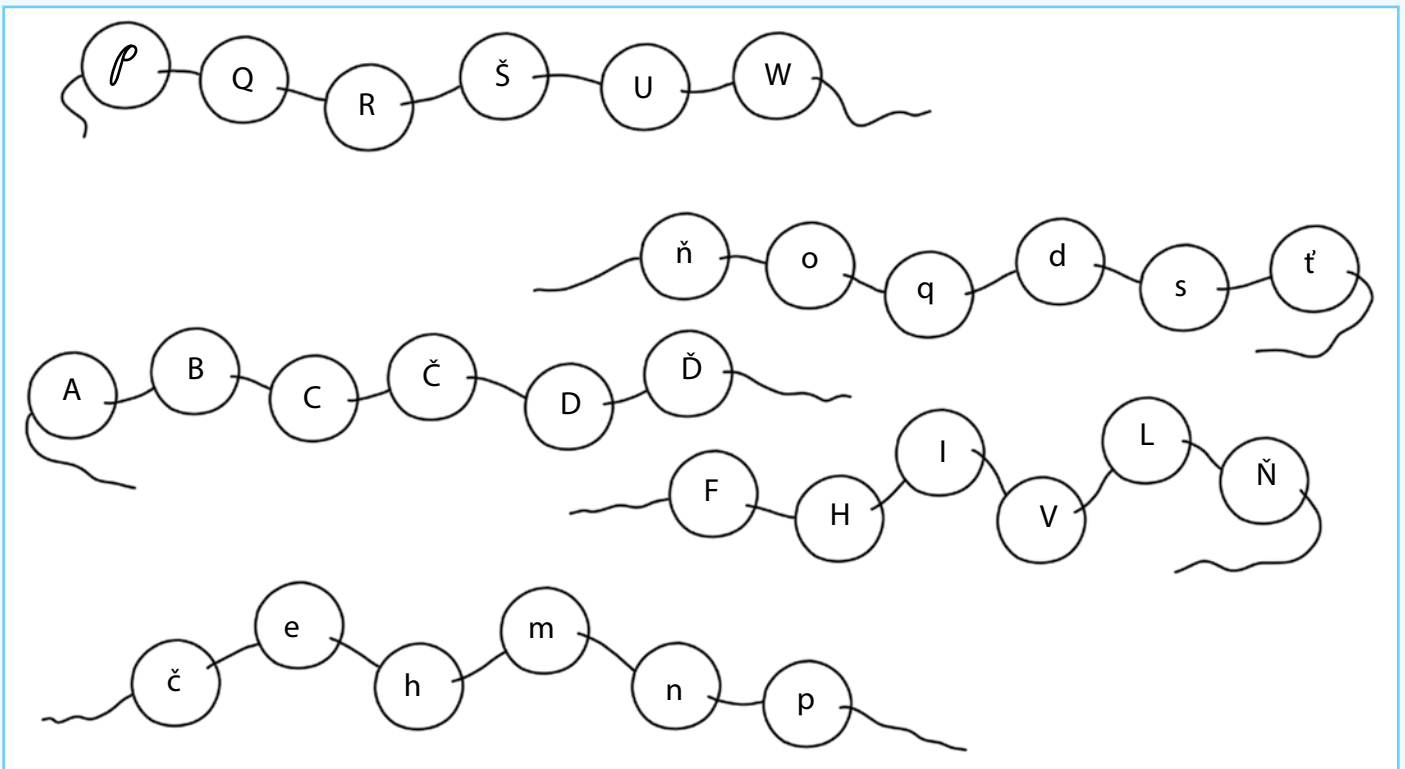


1. Vybarvi tvarohové záviny, které mají písmena seřazena správně podle abecedy (zleva doprava).

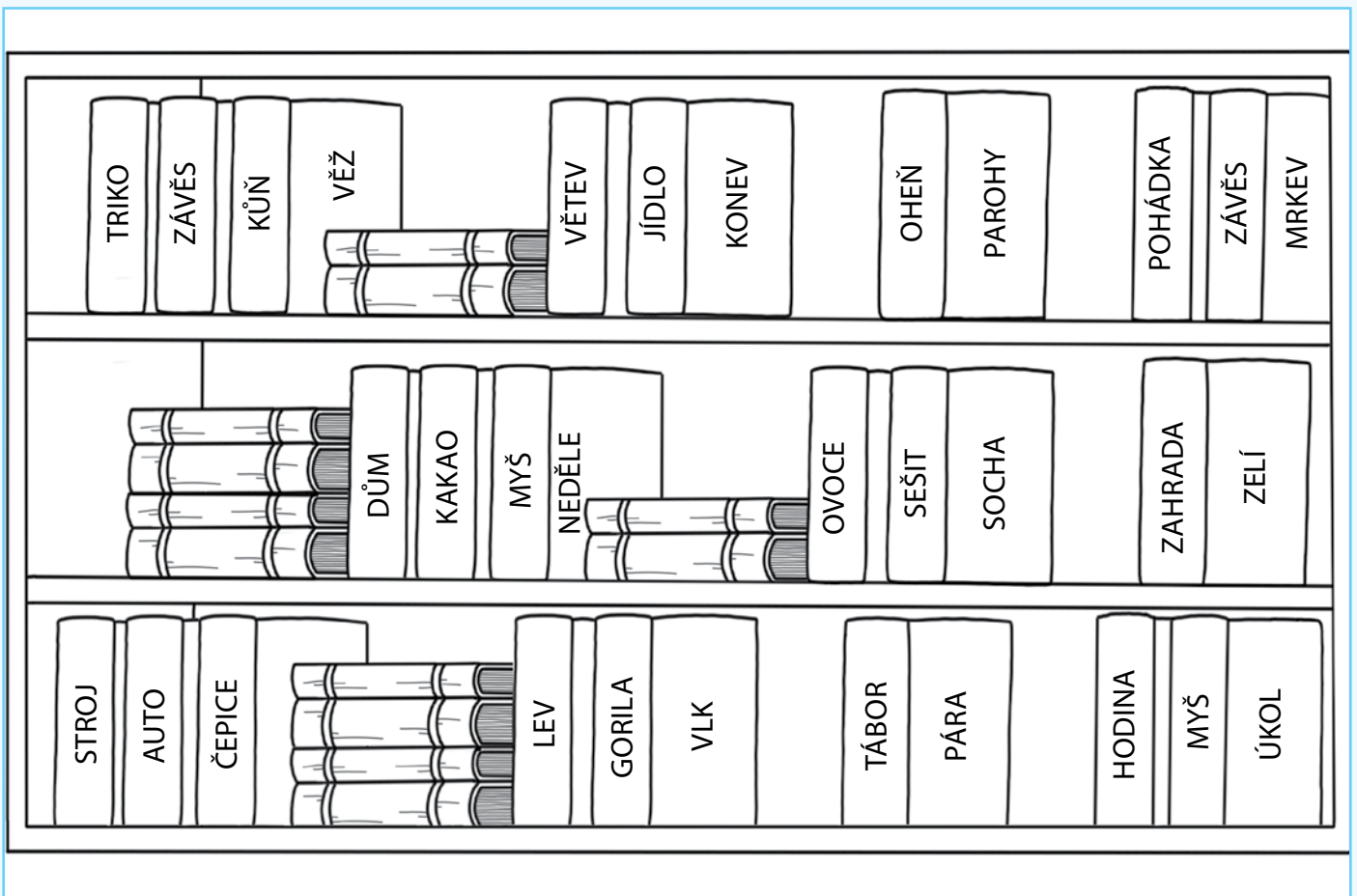




2. Vybarvi řetízky, které mají korálky správně seřazené podle abecedy.




3. Vybarvi jednotlivé police v knihovně, které mají všechny knihy seřazené správně podle abecedy.






3. Vybarvi obrázky s větami oznamovacími a rozkazovacími. Zjistíš tak, která zvířátka v zoo jsou právě ve výběhu.



Máš rád lvy?




Gorila byla podrážděná.




Neskákej pořád!



Kéž bychom viděli medvěda.



Proč má slon tak dlouhý chobot?




Zebry proběhly kolem nás.

Napiš, které zvíře ze zoo je tvé oblíbené: .....




4. Vyznač cestu, po které půjde chlapec do školy. Může jít pouze po slovech mnohoznačných.






1. V akváriu plavou rybičky. Vybarvi rybky svými oblíbenými barvami, které mají správně rozdělená slova podle slabik. Rybky, které nemají slova správně rozdělená na slabiky, nevybarvuj.








1. Na obrázku svítí jen hvězdičky a komety s krátkými samohláskami, vybarvi je.






1. Najdi slepiče její kuřátka a vybarvi je. Jsou to ta, která mají na bříšku měkkou souhlásku.




2. Králíček sbírá mrkev. Může si ze záhonku vzít pouze tu mrkev, na které je tvrdá souhlásky. Pomoz mu a správné mrkvičky vybarvi.



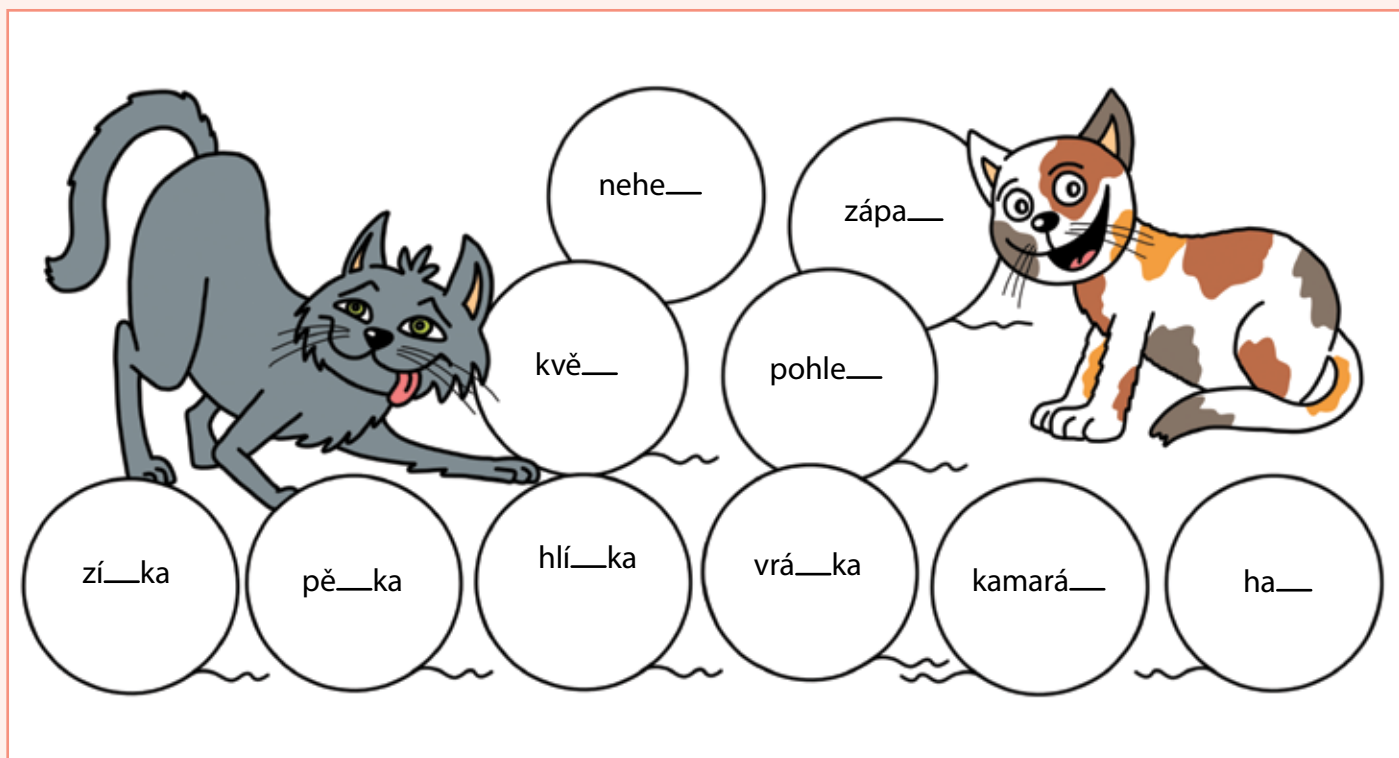


2. Dvojčata Jana a Lucka třídí ponožky. Janě patří ponožky zelené 🌿 příbuzné se slovem **led** a červené 🌸 příbuzné se slovem **zpěv**. Lucce patří ponožky modré 🌊 příbuzné se slovem **lepít** a žluté 🌟 příbuzné se slovem **lézt**.





2. Kočky Dumka a Tlapka si rády hrají s klubíčky. Klubíčka, která patří Dumce (do nich doplníš D), vybarvi růžově 🌸, klubíčka, která patří Tlapce (do nich doplníš T), vybarvi žlutě 🌟.



3. Žabky skáčou do rybníčku a soutěží, ve kterém rybníčku jich bude více. Doplň písmena a žabky, které mají skočit do rybníčku V, vybarvi zeleně 🌿, žabky, které mají skočit do rybníčku F, vybarvi žlutě 🌟.





9. Rozděľ školní potreby do správnych aktoviek. Do slov vyber správna písmenka z nabídky na aktovkách.

hlou\_ka

strá\_

stá\_ka

ste\_ka

slou\_

tu\_ka

bě\_ky

obrazo\_ka

bě\_ci

zu\_

blí\_ka

šeri\_

še\_

žo\_ka

pá\_ka

sru\_


škry\_

šrou\_

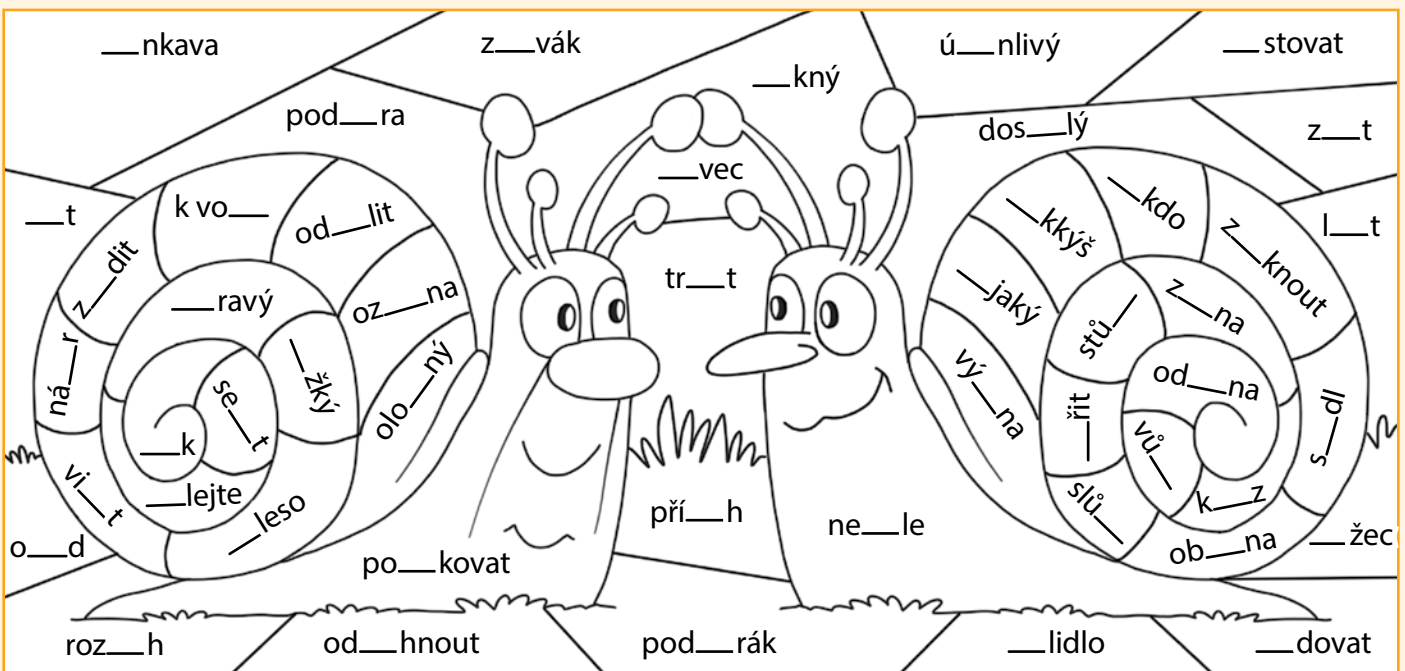
kalu\_



7. Maminka napekla a ozdobila muffiny. Dopln a vybarvi muffiny se slovy se skupinou bě – červeně 🌸, se skupinou pě – žlutě 🌻, se skupinou vě – modře 🌸, se skupinou mě – zeleně 🌿.

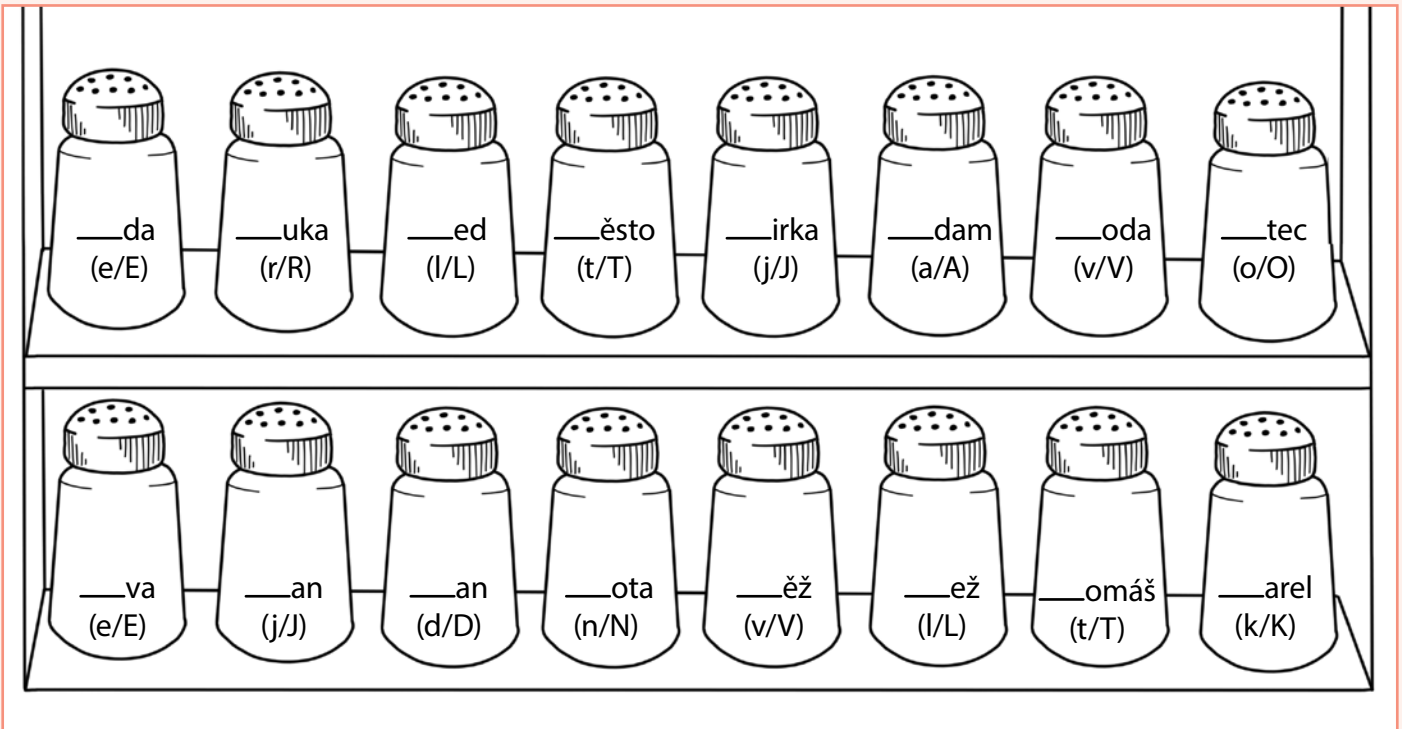


8. Dopln a vybarvi obrázek. Slova se skupinami dě vybarvi hnědě 🌸, tě – žlutě 🌻, ně – oranžově 🌸, bě – zeleně 🌿, pě – modře 🌸, vě – růžově 🌸, mě – fialově 🌸.





1. Doplň chybějící písmena. Kořenky se jmény vlastními vybarvi žlutě 🌟. Ostatní kořenky nech nevybarvené.



2. Doplň chybějící písmena a vybarvi trička se jmény obecnými modře 🌟 a trička se jmény vlastními červeně 🌟.



## Barevné úlohy z češtiny 2

- Barevné úlohy z češtiny jsou součástí ucelené řady učebnic a pracovních sešitů Hravá čeština pro výuku českého jazyka na 1. stupni základních škol.
- Pracovní sešit sestavil odborný tým pedagogů a lektorů na základě zkušeností s výukou na 1. stupni.
- Pracovní sešit slouží k procvičování učiva v hodinách čtení a psaní ve druhé třídě a také k domácí přípravě.
- Obsahuje různorodá zábavná cvičení pro upevnění a zpestření učiva.
- Cvičení se zaměřují např. na pořádek slov ve větě, druhy vět, samohlásky, souhlásky, slovní druhy aj.

### Ucelená řada titulů Barevné úlohy z češtiny:



ISBN: 978-80-7563-129-9



9

788075

631299

Pracovní sešit je připraven v souladu s Rámcovým vzdělávacím programem.