


BAREVNÉ

ÚLOHY Z ČEŠTINY

Pracovní sešit pro 1. ročník ZŠ

V souladu s RVP



Vydavatelství
Taktik

.....	
JMÉNO	
.....	
ŠKOLA	
.....	
TŘÍDA	ŠKOLNÍ ROK

BAREVNÉ ÚLOHY Z ČEŠTINY 1

Pracovní sešit pro 1. ročník ZŠ

Autoři: Mgr. Ivana Hořínková
Bc. Václav Placák

Odborná spolupráce: Mgr. Jana Olžbutová

Jazyková korektorka: Mgr. Věra Štefánková

Grafická úprava a sazba: Michaela Slezáková, Sára Doležalová

Ilustrace: Michaela Slezáková

Návrh obálky: Hana Vavřínová, Michaela Slezáková, Sára Doležalová

Produktový manažer: Ing. Karel Jager

Projektový manažer: Ing. Maroš Blahovec

ISBN: 978-80-7563-128-2

1. vydání, 2018

Copyright: © Vydavatelství Taktik International, s. r. o., Praha 2018


Vyrobil a vydal: Taktik International, s. r. o., Argentinská 38, 170 00 Praha 7

Všechna práva vyhrazena. Šíření či reprodukce obsahu nebo jeho částí jakýmkoliv způsobem jsou bez předchozího písemného souhlasu vydavatele zakázány.





1

OBSAH



Písmeno A	2	Písmeno S	25
Písmeno B	3	Písmeno Š	26
Písmeno C	4	Písmeno T	27
Písmeno Č	5	Písmeno Ť	28
Písmeno D	6	Písmeno U	29
Písmeno Ď	7	Písmeno V	30
Písmeno E	8	Písmeno W	31
Písmeno F	9	Písmeno X	32
Písmeno G	10	Písmeno Y	33
Písmeno H	11	Písmeno Z	34
Písmeno CH	12	Písmeno Ž	35
Písmeno I	13	Dvojhlásky	36–38
Písmeno J	14	Skupiny dě, tě, ně	39–40
Písmeno K	15	Skupiny dy, ty, ny, di, ti, ni	41–42
Písmeno L	16	Skupiny bě, pě, vě, mě	43
Písmeno M	17	Opakování	44–52
Písmeno N	18		
Písmeno Ň	19		
Písmeno O	20		
Písmeno P	21		
Písmeno Q	22		
Písmeno R	23		
Písmeno Ř	24		






1. Vybarvi všechna pole s písmeny a, A, á, Á.

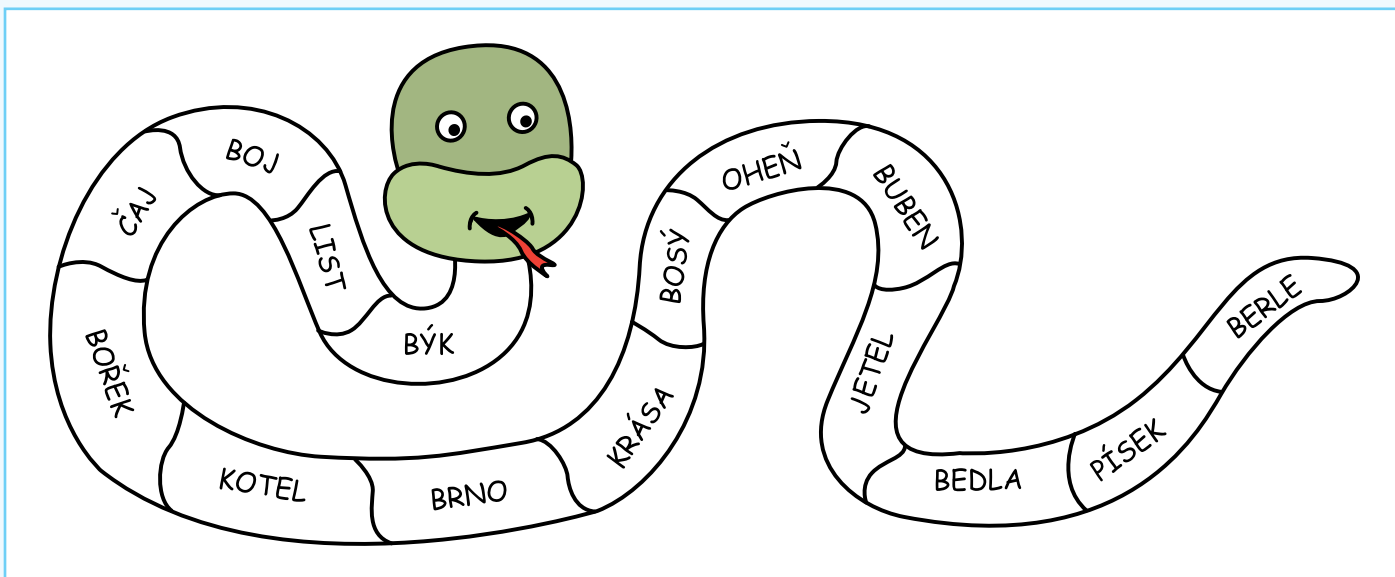
a	J	A	F	A	R	A	P	A	Y
G	A	R	A	K	A	H	a	W	A
a	D	A	B	A	S	A	M	a	U
T	a	P	a	E	Á	P	a	C	A
A	N	A	V	A	H	a	X	A	W
U	a	K	A	B	A	P	A	F	a
á	Z	a	H	A	E	a	C	A	B
O	A	Y	A	X	a	L	a	I	A
A	B	a	Z	a	E	A	T	á	J
U	A	Q	a	S	A	C	A	R	A

2. Vybarvi obrázky, které začínají na hlásku A.






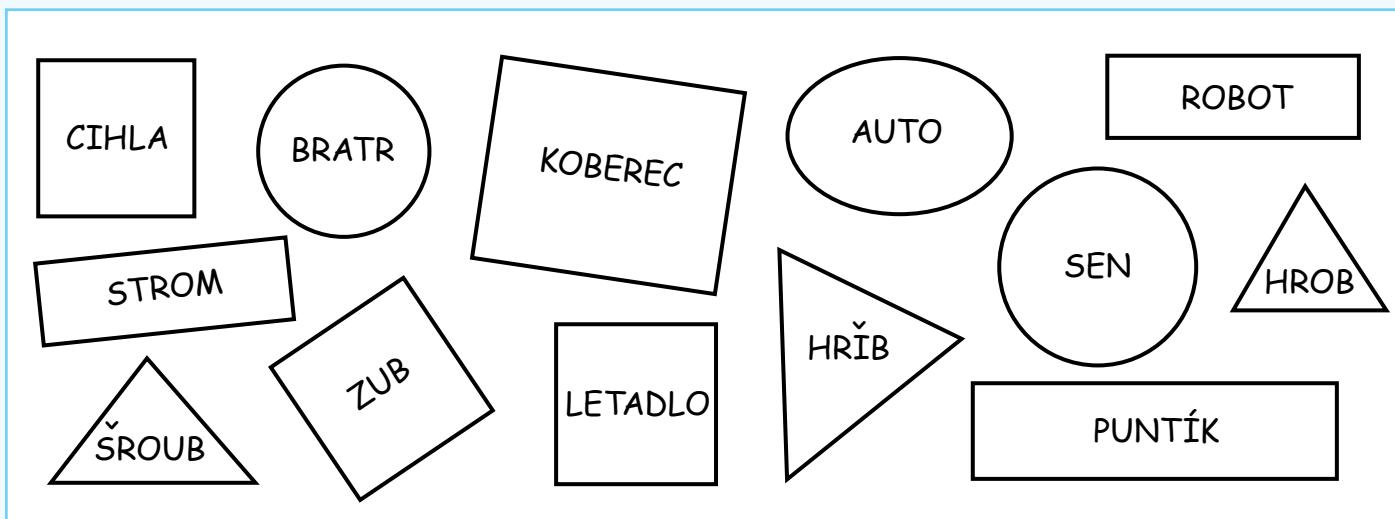
1. Vybarvi hada. Políčka se slovy, která začínají na písmeno B, vybarvi zeleně 🌿. Ostatní políčka vybarvi hnědě 🌳.



2. Části květů s písmenem b, B, *b*, *B* vybarvi červeně 🌸, části květů s jinými písmeny vybarvi žlutě 🌻.

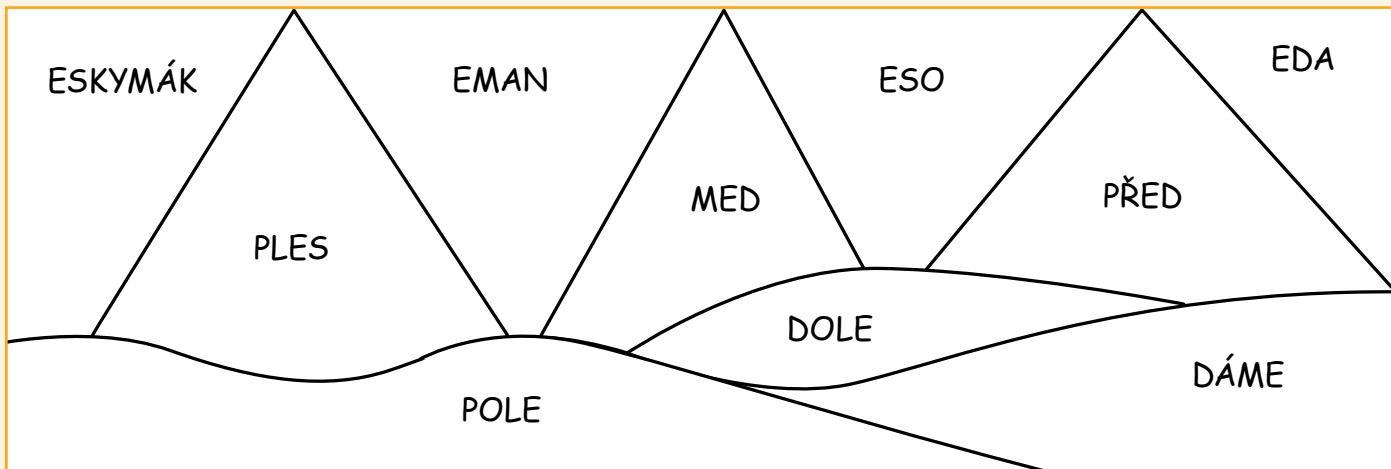


3. Vybarvi tvary se slovy, která obsahují písmeno B fialově 🌜.






1. Políčka se slovy s písmenem E na začátku vybarvi modře 🌟, s písmenem E uvnitř slova hnědě 🌟 a s písmenem E na konci slova žlutě 🌟.



2. Vybarvi obrázky, které obsahují hlásku E.

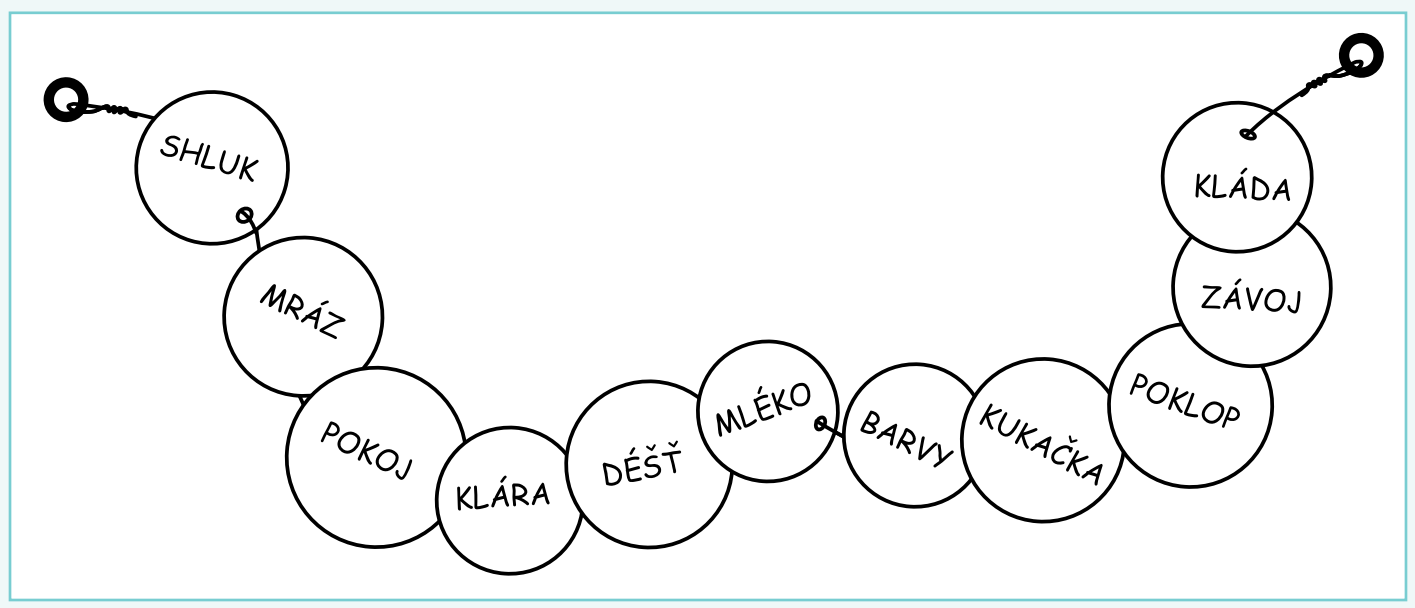


3. Libovolnou barvou vybarvi všechna pole s písmeny e, E, é, É.


F	J	A	e	E	é	E	P	F	X
H	B	X	E	E	F	D	U	W	B
P	F	T	E	E	E	e	M	A	T
N	H	R	E	E	S	P	W	J	F
K	N	V	E	É	E	E	B	G	H




1. Korálky se slovy, která obsahují písmeno K, vybarvi červeně 🌟.
 Korálky se slovy, která písmeno K neobsahují, vybarvi žlutě 🌟.



2. Králíky s písmenem K vybarvi šedě 🌟. Králíky s ostatními písmeny vybarvi hnědě 🌟.




3. Vybarvi obrázky, které začínají na hlásku K.

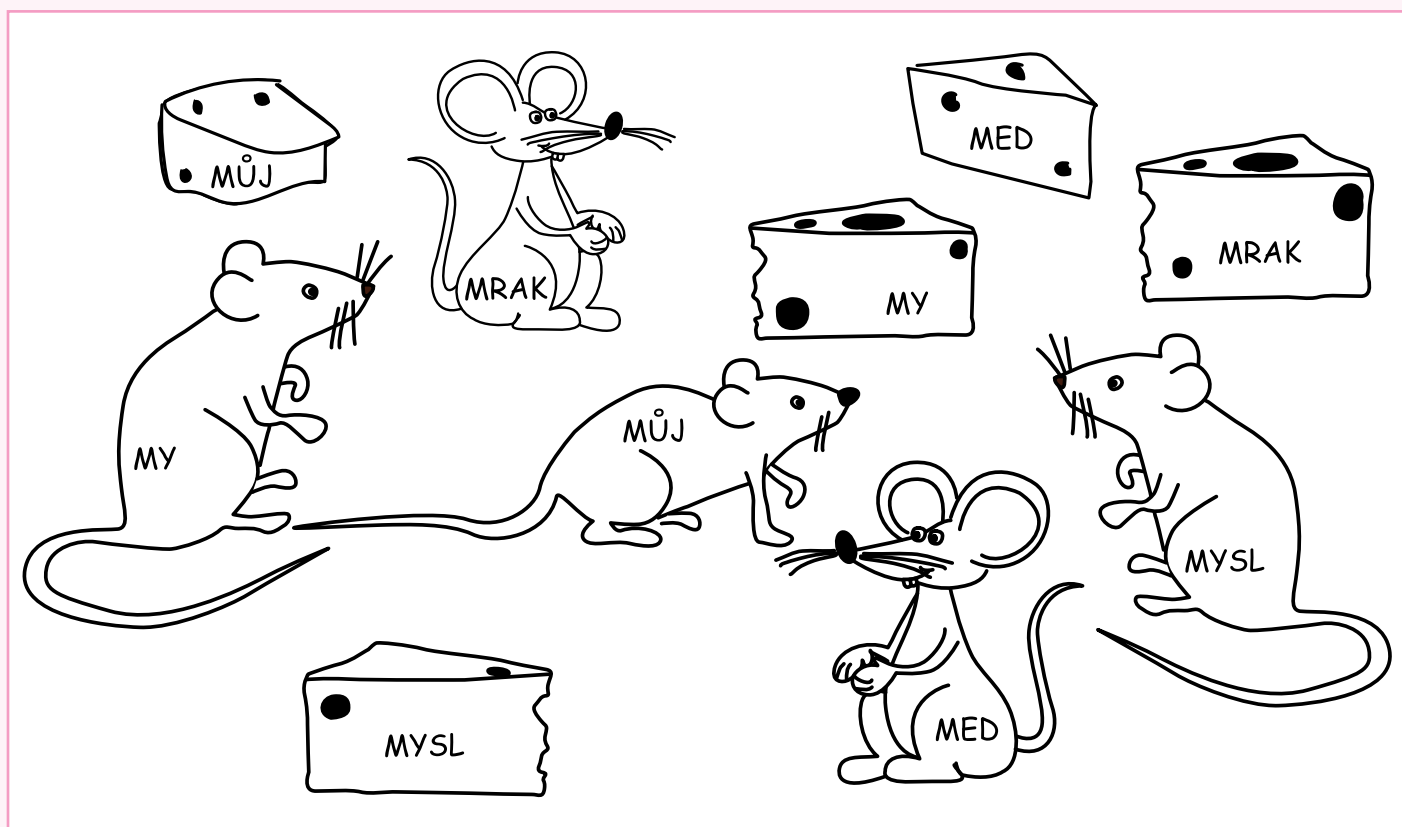




1. Libovolnou barvou vybarvi lopatky větrníků, ve kterých je písmeno m, M, *m*, *M*.

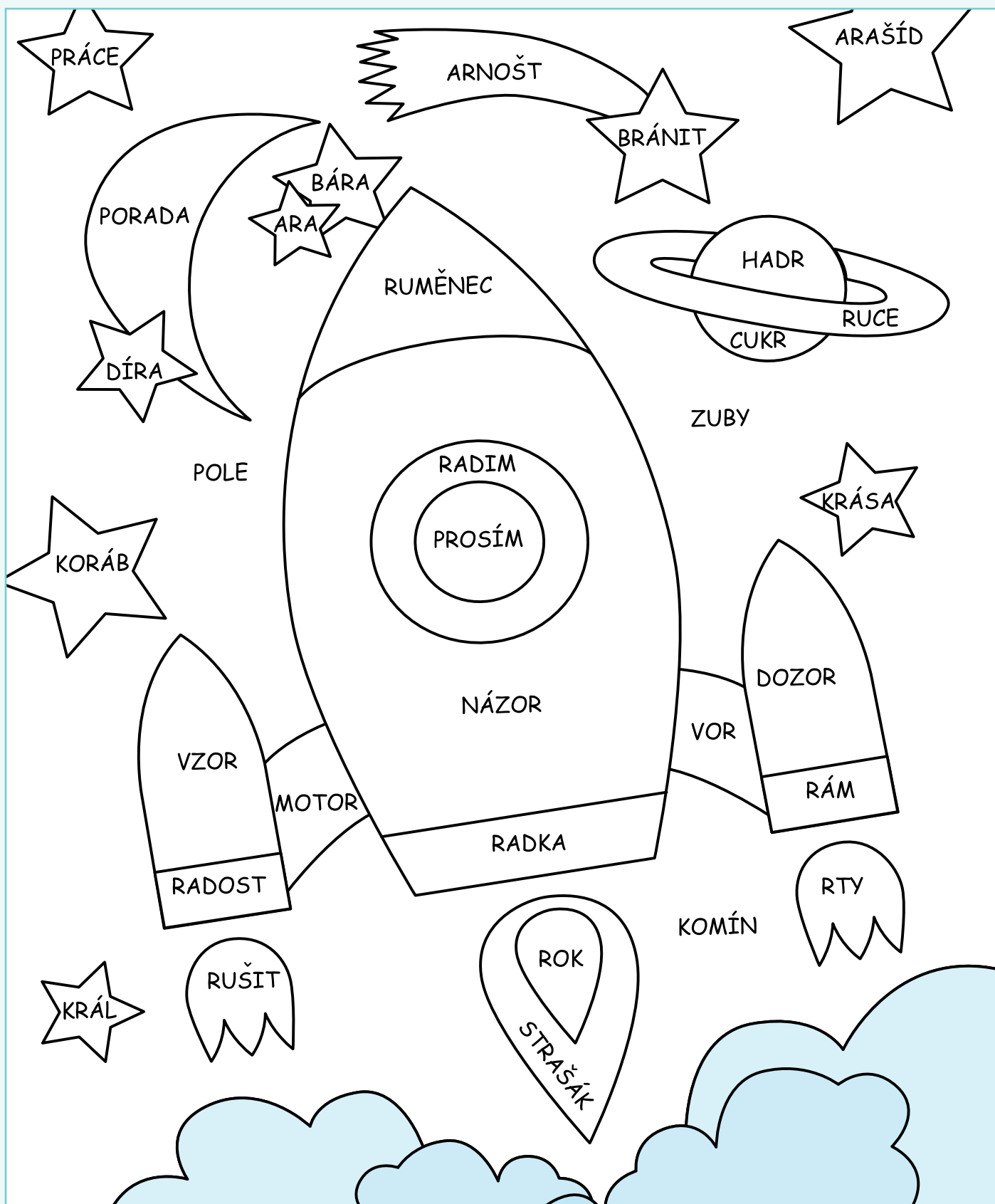


2. Vybarvi obrázky se stejnými slovy stejnou pastelkou.





1. Vybarvi obrázek podle návodu, který je pod ním.



slova s R na začátku

ČERVENÁ



slova s R uvnitř

ŽLUTÁ



slova s R na konci

ZELENÁ




slova bez R

MODRÁ





1. Dílky s písmenem Y vybarvi žlutě 🌟 a dílky s jinými písmeny vybarvi zeleně 🌿.



2. Rámečky se slovy, která obsahují písmeno Y, Ý, vybarvi modře 🌊.
Rámečky se slovy, která písmeno Y, Ý neobsahují, vybarvi červeně 🌸.

SKOK	HRADY	ŠIŠKA	ŽENY	ŽÁBA	SNY
DÝM	SEŠIT	NESLI	DŘÍVÍ	PSI	NOC
HMYZ	SVÍCE	ODEŠEL	ZUBY	MYŠ	ZEBRY
PLOT	BRDY	ČTYŘI	PÍSEK	ŠLI	PRŠÍ
KARTY	HRÁBĚ	DNY	STOLY	BRZY	DÝMKA



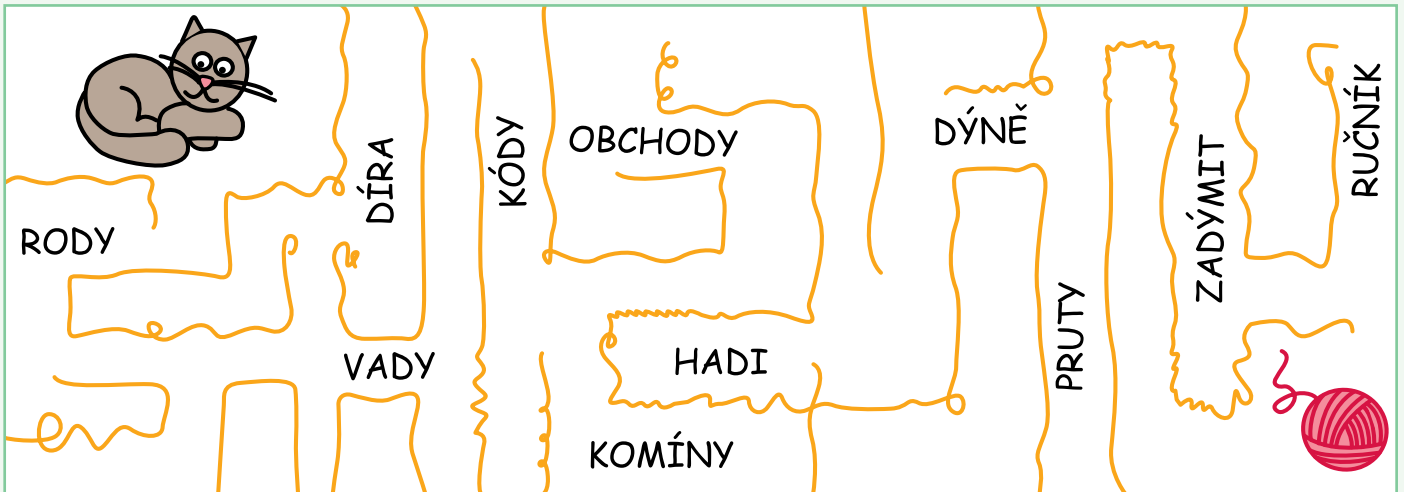
1. Najdi pejskům jejich kost. Pejskovi se jménem Fousek patří kosti s dvojháskou OU (vybarvi hnědě 🌟), pejskovi se jménem Lauda patří kosti s dvojháskou AU (vybarvi žlutě 🌟), pejskovi se jménem Keuro patří kosti s dvojháskou EU (vybarvi oranžově 🌟).

The image contains the following elements:

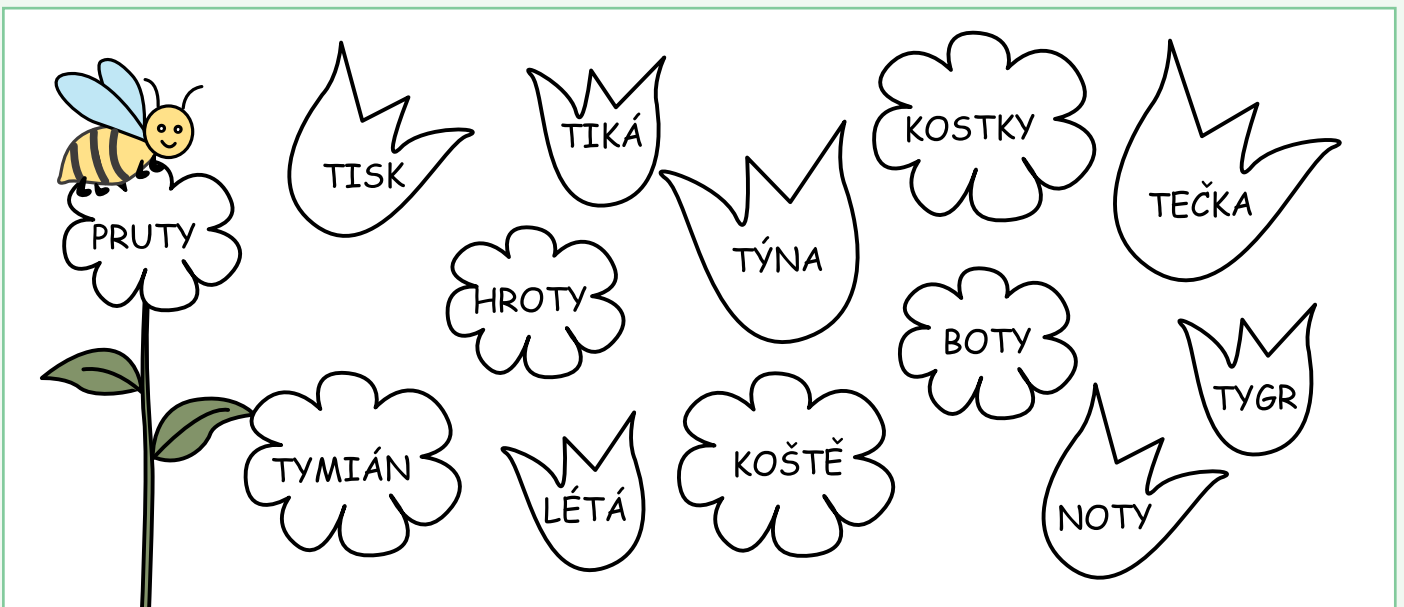
- Keuro:** A fluffy white dog sitting on an orange bowl labeled "KEURO".
- Fousek:** A white dog sitting on a brown bowl labeled "FOUSEK".
- Lauda:** A long-haired white dog sitting on a yellow bowl labeled "LAUDA".
- Bones with words:**
 - AURA
 - POUPATA
 - EURO
 - BROUK
 - MOUKA
 - POUPĚ
 - LEUKOPLAST
 - LOUKA
 - TRUBA
 - MELOUN
 - ASTRONAUT
 - BROUK
 - AUDIENCE
 - INKOUST
 - KROUTIT



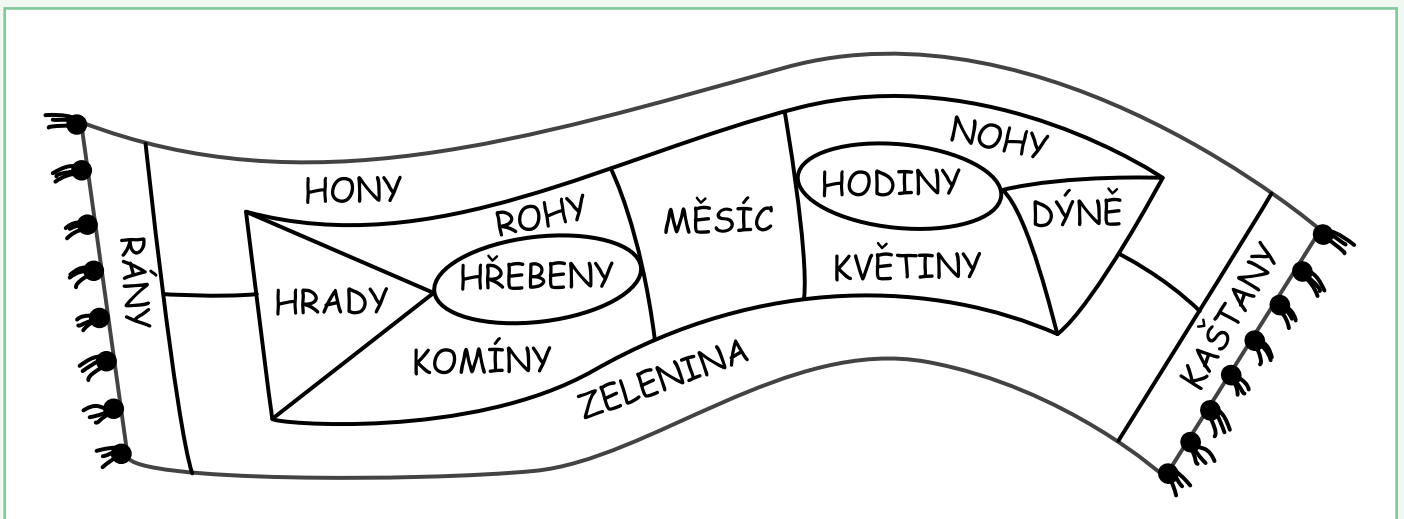
2. Pomoz najít koťátku klubíčko. Jdi po slovech se skupinou DY, DÝ.



3. Vyznač cestu včelky, když opylovala květiny. Vybarvi pouze slova se skupinou TY, TÝ.




4. Vyzdob létající koberec. Slova se skupinou NY vybarvi žlutě 🌟, zbylá slova vybarvi podle sebe.






11. Svíčky a lucerny se slovy, která obsahují písmeno I, vybarvi fialově 🌜 a se slovy, která obsahují písmeno J, vybarvi modře 🌊.



12. Poznej mezi dětmi sourozenecké dvojice. Trička se slovy, která obsahují písmeno CH, vybarvi hnědě 🌞. Trička se slovy, která obsahují písmeno C, vybarvi zeleně 🌿 a trička se slovy, která obsahují písmeno H, vybarvi žlutě 🌻.



Barevné úlohy z češtiny 1:

- Barevné úlohy z češtiny jsou součástí ucelené řady učebnic a pracovních sešitů Hravá čeština pro výuku českého jazyka na 1. stupni základních škol.
- Pracovní sešit sestavil odborný tým pedagogů a lektorů na základě zkušeností s výukou na 1. stupni.
- Barevné úlohy z češtiny slouží k procvičování učiva v hodinách čtení a psaní v první třídě, ale také k domácí přípravě.
- Pracovní sešit obsahuje různorodá zábavná cvičení pro upevnění učiva a zpestření výuky.
- Cvičení se zaměřují na jednotlivá písmena abecedy a slova se skupinami hlásek dě, tě, ně, dy, ty, ny, di, ti, ni, bě, pě, vě, mě.

Ucelená řada titulů Barevné úlohy z češtiny:



ISBN: 978-80-7563-128-2



Pracovní sešit je připraven v souladu s Rámcovým vzdělávacím programem.